

# micro news

Newsletter / ambiente / dati / riflessioni / progetti

## Arpa: i controlli sul territorio Tutti i dati delle attività delle sezioni territoriali di Arpa

Anche quest'anno Arpa presenta il riepilogo del lavoro svolto dalle 10 sezioni territoriali nell'arco del 2009. Nella sintesi vengono riportati i risultati quantitativi delle attività più significative effettuate nel 2009 a confronto con l'anno precedente. Le tabelle che seguono mostrano una sostanziale continuità con il 2008, con l'eccezione del numero di campionamenti effettuati che evidenziano un lieve incremento. Significativo anche l'aumento delle sanzioni applicate. Si conferma invece la diminuzione dei pareri rilasciati, in linea con la tendenza degli anni precedenti, dovuta sia alla scelta di Arpa di esprimere pareri solamente nel caso di grave impatto sull'ambiente, sia alla decisione, da parte dell'Agenzia di non esprimere più pareri sugli scarichi delle acque domestiche. Questa scelta, compiuta da Arpa con l'intento di liberare risorse per i controlli sul campo, viene sottolineata anche dal significativo aumento del numero dei sopralluoghi ispettivi determinati dalle segnalazioni dei cittadini.

### Sopralluoghi ispettivi totali

S = n° sopralluoghi

SNC = n° sopralluoghi non conformi

%SNC = % sopralluoghi non conformi

matrice	2008			2009		
	S	SNC	%SNC	S	SNC	%SNC
aria	464	37	8	518	51	10
acqua	1359	174	13	1313	155	12
suolo-rifiuti	634	75	12	1072	121	11
rumore	177	29	16	209	29	14
campi elettrom.	59	4	7	42	0	0
<b>totale</b>	<b>2693</b>	<b>319</b>	<b>12</b>	<b>3154</b>	<b>356</b>	<b>11</b>

### Sopralluoghi ispettivi di iniziativa

S = n° sopralluoghi

SNC = n° sopralluoghi non conformi

%SNC = % sopralluoghi non conformi

matrice	2008			2009		
	S	SNC	%SNC	S	SNC	%SNC
aria	324	7	2	310	19	6
acqua	1194	101	8	993	95	10
suolo-rifiuti	553	44	8	750	61	8
rumore	72	8	11	47	2	4
campi elettrom.	15	5	33	17	0	0
<b>totale</b>	<b>2158</b>	<b>455</b>	<b>21</b>	<b>2117</b>	<b>177</b>	<b>8</b>

### Sopralluoghi ispettivi a seguito di segnalazioni

S = n° sopralluoghi

SNC = n° sopralluoghi non conformi

%SNC = % sopralluoghi non conformi

matrice	2008			2009		
	S	SNC	%SNC	S	SNC	%SNC
aria	179	19	11	208	32	15
acqua	304	76	25	320	60	19
suolo-rifiuti	203	42	21	322	60	19
rumore	119	24	20	162	27	17
campi elettrom.	44	3	7	25	0	0
<b>totale</b>	<b>849</b>	<b>164</b>	<b>19</b>	<b>1037</b>	<b>179</b>	<b>17</b>

### Campionamenti matrici ambientali

C = n° campioni

CNC = n° campioni non conformi

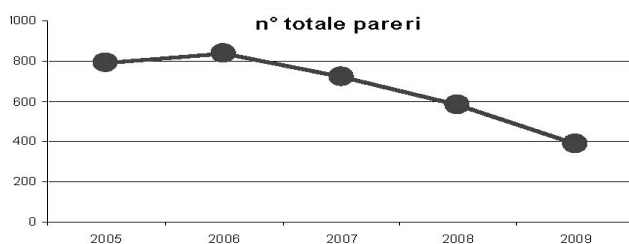
%CNC = % campioni non conformi

matrice	2008			2009		
	C	CNC	%CNC	C	CNC	%CNC
aria	320	9	3	108	4	4
acqua	727	90	12	750	87	12
suolo-rifiuti	182	10	5	370	16	4
rumore	59	23	39	63	26	41
campi elettrom.	37	2	5	22	0	0
<b>totale</b>	<b>1325</b>	<b>134</b>	<b>10</b>	<b>1313</b>	<b>133</b>	<b>10</b>

Per ciò che riguarda Pareri, Sopralluoghi presso le attività Produttive e Sanzioni abbiamo accluso anche i grafici che mostrano l'andamento degli ultimi cinque anni.

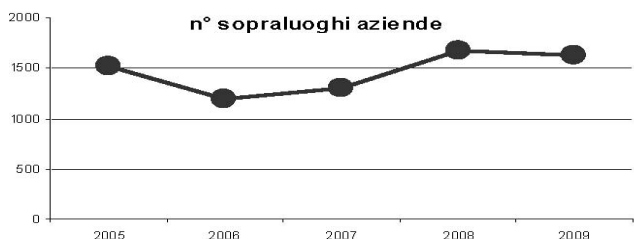
## Pareri

	2008	2009
Concessioni edilizie	199	182
Autorizzazioni allo scarico	340	175
pareri emissioni in atmosfera	1	1
nulla osta acustico	39	27
<b>totale</b>	<b>579</b>	<b>385</b>



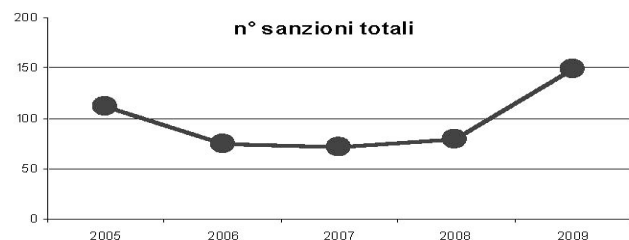
## Sopralluoghi presso attività produttive

anno	N° sopralluoghi aziende
2008	1675
2009	1634



## Sanzioni

anno	Sanz. totali	Sanz. Penali	Sanz. Amm.
2008	79	49	30
2009	149	103	46



## Dettaglio riepilogo attività 2009

ATTIVITA' 2008	subattività	N° tot	N° irr.
<b>PARERI</b>	concessioni edilizie	182	
	autorizzazioni allo scarico	175	
	Pareri ex DPR 203/88	1	
	Nulla osta acustico	27	
	altro	225	
	<b>totale</b>	<b>610</b>	
<b>CAMPIONAMENTI</b>	rumore	63	26
	nir	22	0
	acque sotterranee	387	32
	acque superficiali	80	14
	scarichi privati	116	31
	depuratori pubblici	167	10
	rifiuti	75	7
	suolo	295	9
	aria	108	4
	<b>totale</b>	<b>1313</b>	<b>133</b>
<b>INTER IN REPER.</b>		48	
<b>SOPRAL./ISPEZ.</b>	Aria	518	51
	Acqua	1313	155
	Suolo-rifiuti	1072	121
	Rumore	209	29
	n.i.r.	42	0
	<b>totale</b>	<b>3154</b>	<b>356</b>
	<b>Sopralluoghi ESPOSTI</b>	Aria	208
Acqua		320	60
Suolo-rifiuti		322	60
Rumore		162	27
n.i.r.		25	0
<b>totale</b>		<b>1037</b>	<b>179</b>
<b>sopralluoghi INSEDIAMENTI PRODUTTIVI</b>		1634	188
<b>INSED. PRODUTTIVI ispezionati</b>		938	72
<b>Segnalazioni Procura</b>		103	
<b>PROVVEDIMENTI</b>		217	
<b>SANZIONI AMMINISTRATIVE</b>		46	